

# ホテル業務の 省力化 本来的 業務に注力 したい！

客室にTVを  
置きたくないけど  
インフォは  
導入したい！



asagotta  
by KohnanKitchen

ホテルの課題も甲南キッチンなら自社開発品で解決へ

混雑を回避したい！  
でも都度  
情報発信するのは  
大変だし…

ゲスト用に毎回  
QRコードを印刷  
する手間をなくしたい。  
紛失されることも  
避けたいし…

# IT職人集団の甲南キッチンだからこそ、 ホテルの課題をオーダーメイドで解決します。

## ホテル向け総合ITソリューション・asagottaシリーズ

asagottaシリーズは、ホテルが抱える課題のご相談を受けて、甲南キッチンが開発しました。スタッフもゲストも使いやすいシステムを、ワンストップ・オーダーメイドで提供します。

ホテル業務の  
省力化をしたい!  
本来的な業務に  
注力したい!

サクサク操作のホテルインフォメーション  
で業務を効率化

asagotta TV

P.4へ



海外ゲストが  
中心だから  
地上波は不要。  
ネット動画だけで十分!

スマートTVシステムの  
超シンプルプラン

asagotta Live

P.8へ



客室内線電話は不要。  
でも  
コミュニケーションは  
確保したい!

ゲストからフロントへの  
内線システム

asagotta Call

P.9へ




客室にTVを  
置きたくないけど  
インフォは  
導入したい!

QRコードを読み込むだけの  
お手軽インフォメーション

asagotta mini

P.10へ



混雑を回避したい!  
でも都度の  
情報発信は大変…

自動&簡単手動の  
混雑状況表示システム

asagotta Vista

P.12へ



ゲストに毎回  
QRコードを印刷する  
手間をなくしたい!  
紛失も避けたいし…

各ゲストの情報を自動で紐付け。  
電子ペーパーソリューション

asagotta Carta

P.14へ



導入前も導入後も。  
手厚いサポートで  
安心です。

### ワンストップサービス

ヒアリングから開発・施工・ネットワーク調整・保守まで自社で行います。エンジニアが営業にも施工にも携わるため、現場での急な変更にもその場で対応できます。

### オーダーメイド設計

ヒアリングを元にゼロベースで設計するので、ホテルの業務やオペレーションに合わせた最も快適なUI・UXを実現。必要に応じて新たなシステムの開発も行います。デザインも機能も自由自在。

### 導入後は即・稼働開始

初期設定やコンテンツ作成・掲載情報入力を完了した状態で納品します。そのため、納品後は即・稼働開始可能。掲載内容に合わせて見やすいレイアウトで設計するのでゲストも快適。

### どこでも駆けつけます

現地調査から導入後の保守まで、全国どこへでもエンジニアが駆けつけます。導入後に不具合があれば、問題の切り分けを迅速に行い、最短での復旧を目指します。

### 日々、進化

システム導入後もホテルからのご相談を受けて、日々アップデートし、新しい機能が生まれています。ご要望やお困りごとをぜひご相談ください。無理難題も、大歓迎。

ITインフラ環境の整備も甲南キッチンにお任せください。 P.16へ

サクサク操作のホテルインフォメーション

# asagotta TV!



## ホテルの情報をテレビ一台に集約

スマートTVと最新のウェブ技術を駆使することでVOD不要の快適システムを開発。  
 また、TVのリモコンでもサクサク快適に操作できるUI・UXを実現しました。  
 業務効率化とゲストへのホスピタリティ強化をかなえる、  
 ホテルもゲストもうれしいシステムです。

フロント 問合せ削減	多言語 表示	情報更新 スムーズ	付帯収入 UP	STB レス
---------------	-----------	--------------	------------	-----------

### 導入のメリット

#### フロント問い合わせを削減

ホテルの情報をテレビに集約。ゲストは館内施設や周辺観光案内、ルームサービスまで、テレビから手軽に情報を取得できるため、フロント問い合わせを大幅に削減。

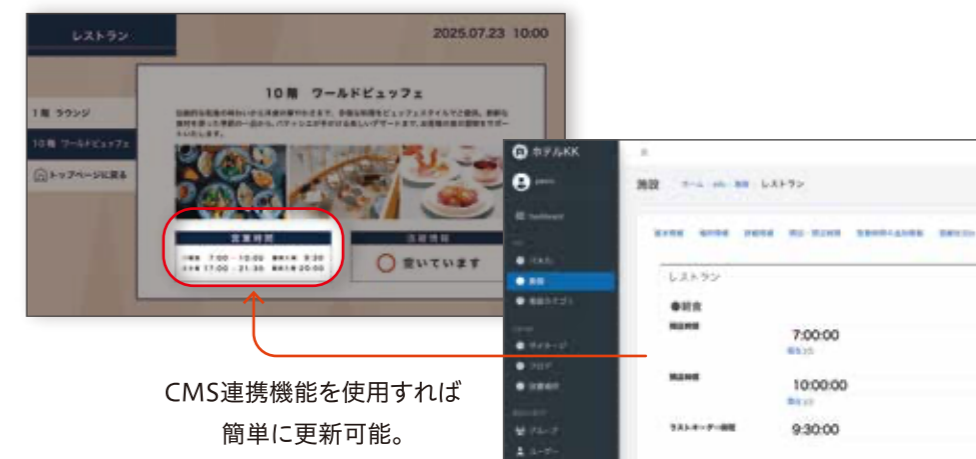
#### インバウンド対応も楽々

英語・中国語(簡体字・繁体字)・韓国語のほか、ゲストの傾向に合わせて言語を追加することも可能です。また、多言語放送は、OFDM変調器なしに配信することができます。



#### 情報更新もスムーズ

掲載情報の更新はメール1通で完結。印刷・差し替え作業が不要になります。  
 また、CMS連携機能を利用すれば、ホテルで随時更新することも可能です。CMSに日本語を入力すると、自動で多言語に翻訳されるのも人気のサービスです。



#### 付帯収入アップ

館内施設の混雑状況の表示や、ルームサービス・お土産物販売をテレビで行うことによってゲストが利用しやすくなり、付帯収入アップが期待できます。  
 ルームサービスは、レイアウトを工夫し、リモコンのボタンを押す回数を最小限に減らすことで、快適操作を実現。セットメニューやカトラリーの注文など、きめ細かい設計も自慢です。



ルームオーダー

混雑状況表示  
 ※混雑状況表示システムについて詳細はP.12へ→

#### 他にも便利な機能がたくさん



貸出品、館内案内、規約など、  
 情報をテレビに一元化



多言語表示・多言語放送も可能



動画視聴機能



メッセージランプ機能



清掃インジケター












モーニングコールの一括設定

機能一覧

標準機能

 ホテル向け テレビ設定	 館内・周辺案内	 天気予報	 多言語表示	 CMS
 YouTube・Netflix等 動画サービス	 PR動画等の表示	 スマホとの ミラーリング	 Wi-Fi AP機能	 リモートでの 情報更新・保守

オプション機能

 ルームサービス・ 物販	 清掃管理システム	 他社CMS連携	 混雑状況表示
 メッセージランプ	 フロントとの 内線通話	 エクスプレス チェックアウト	 訪日外国人向け 多言語放送
 アラーム (複数室一括設定可能)	 緊急時の 避難誘導	 ゲーム	

対応機種

asagotta TVはSONY社のブラビアへの最適化を徹底しています

型番	ディスプレイサイズ
BT30K(チューナーあり)	43~75V型
BZ40L(チューナーなし)	43~85V型
BZ30J(チューナーなし)	32V型

※ブラビアはソニー株式会社の登録商標です。  
その他、記載されているシステム名、製品名は、各メーカーの登録商標あるいは商標です。



通信要件

インターネット接続	有線LAN推奨
推奨速度	100Mbps
Wi-Fi対応	IEEE 802.11ac 推奨

ブラビアのメリット

導入後も安心

専用のツールを利用し、搭載ソフトウェアのアップデートを弊社にて一元管理することが可能です。

軽快なレスポンス

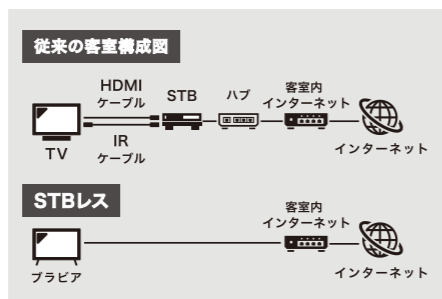
ブラビアの高い処理能力を活かしたシステムを独自開発することで、快適な操作性を実現します。

自動消去機能

動画視聴サービス利用時に入力したアカウント情報は電源OFFと同時に自動消去され、ゲストのプライバシーを守ります。

STBレス

VOD用の機器代金、毎月の維持費をカット。シンプル構成のため配線もすっきり。



機器構成の比較

Wi-Fiアクセスポイント機能

部屋ごとのネットワーク機器だけでなく、アクセスポイント設置に必要な工事費用を削減できます。

高画質・高音質

画質が鮮明で見ていて疲れません。また、外部スピーカーに頼らずともクリアな音質を提供できます。

その他の対応機種

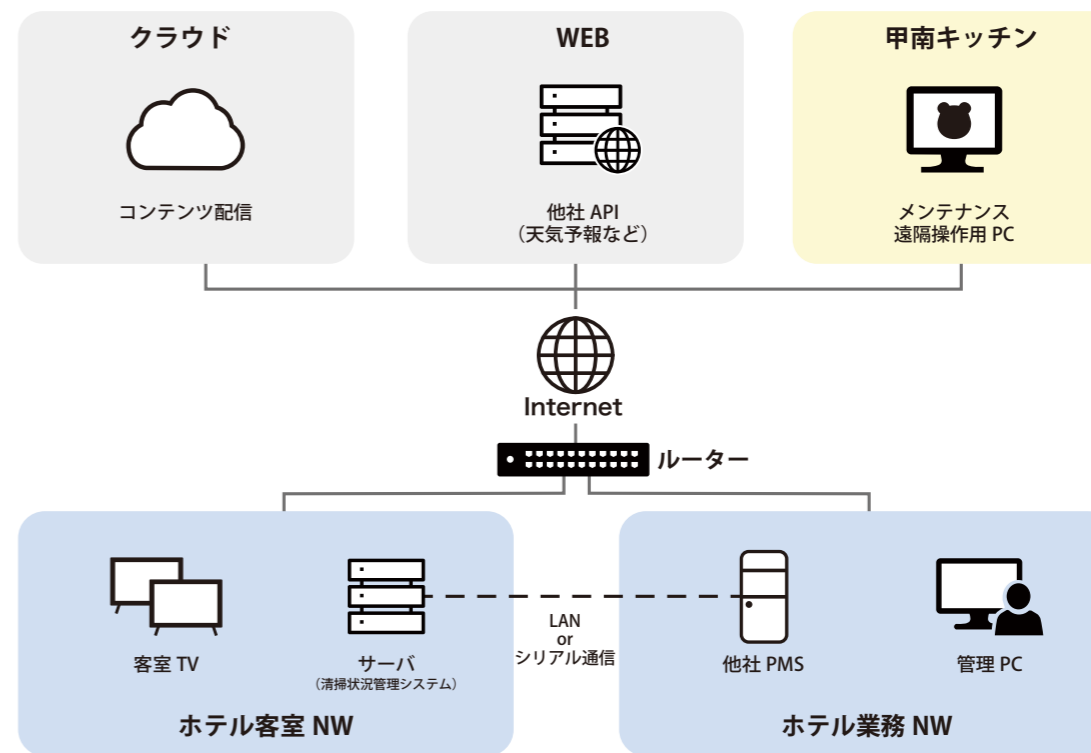
REGZA, AQUOS等をご希望の場合はお問い合わせください。

デザインバリエーション

ホテルの雰囲気やゲストの傾向、コンテンツの種類・数に合わせて専門チームがご提案します



ネットワーク構成図



参考価格

初期費用	標準価格..... ¥300,000~ (機器代金、新規開発料金等は別)	月額料金	ライセンス料金..... 1部屋¥200~ (最低料金¥40,000)
	オリジナルデザイン料金..... 要見積り オプション機能導入費用..... 要見積り (混雑状況表示、ルームオーダーなど)		オプション機能利用料金..... 要見積り ネットワーク等保守料金..... ¥10,000~ (保守範囲による)
その他	現地調査費・プリンタ等の機材費・ネットワーク機器費用など(都度見積り)		

開発こぼれ話

テレビリモコンで快適に扱えるルームオーダーとは!?

タブレットやスマホでの注文と違い、テレビで注文する場合は、リモコンの十字キーと決定ボタンだけで操作するため、十字キーを連打しないと目的の商品に辿り着かなかったり、ページを送れなかったりします。さくっとメニューを把握し、手軽に注文できるようなUI/UXの設計に苦労しましたが、インターフェイスデザインの専門家の協力もあり、独自の操作方法を開発することで、ストレスフリーな操作感を実現。テレビオーダー界No.1の操作感を自負しています!

スマートTVシステムの超シンプルプラン

# asagotta Lite



## テレビ受信料不要。月額コストを削減しながら顧客満足度を向上

チューナーレスTVを利用することで、受信契約を不要としつつ、最低限のホテル情報(天気予報、Wi-Fi情報、公式HPへのQRコード等)をトップページに表示させてゲストへの情報提供を行い、コスト削減と顧客満足度向上を実現します。

コスト削減	自動ログアウト	ネット動画視聴
-------	---------	---------

### 導入のメリット

#### インバウンド顧客が中心のホテルに最適

インバウンド顧客や若年層は地上波/BSテレビ番組の視聴率が低い傾向。受信契約をしないことで、年間約40万円の受信料を削減できます。(※50室のホテルの場合)

#### 豊富なストリーミングコンテンツ

YouTube、Prime Video、Disney+等をゆっくりお楽しみいただけます。ゲストのアカウントで視聴できるため、追加の契約は不要です。

#### 万全のセキュリティ

電源を切る度に自動ログアウトを行うため、ログイン情報がテレビに残りません。また、音量制限など、ホテル運営に最適化されたセキュリティ機能を標準搭載。

#### ミラーリング

ゲストのスマートフォン画面をミラーリングします。旅の写真や、普段利用しているコンテンツを大画面で楽しめます。

### 機能一覧



ホテル向けテレビ設定



YouTube・hulu等動画サービス



スマホとのミラーリング



リモートでの情報更新・保守



Wi-Fi AP機能



フロントとの内線通話

### デザインバリエーション



4つのデザインテンプレートから選択し、ロゴや文言、画像などの差し替えがCMSから即時で実行できます。

### 対応機種

SONY ブラビア BZ30L (85V型, 75V型, 65V型, 55V型, 50V型, 43V型)  
SONY ブラビア BZ30J (32V型)

### 通信要件

インターネット接続:有線LAN推奨  
推奨速度:100Mbps  
Wi-Fi対応:IEEE 802.11ac推奨

### 参考価格

月額 ¥10,000 ※100台まで  
初期費用: ¥100,000から

固定電話機能不要の内線通話システム

# asagotta Call



※スタッフからゲストへの発信はできません

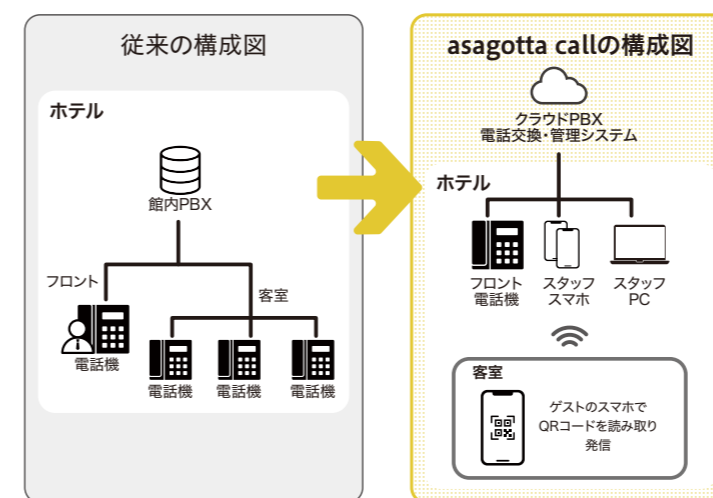
## 利用頻度の低い固定電話機をスマホに置き換え

ゲストが自分のスマホでQRコードを読み取るだけで、フロントと通話することができます。クラウドPBXを使用することで、客室電話機や電話用ルータ、館内PBXなどの機材が不要になり、初期費用や設置・維持費を削減できます。また、フロント電話機だけでなく、スタッフのスマホやPC等からも受電できるようにすれば、フロントを離れていても対応が可能になり、業務効率化を図れます。

コスト削減	業務効率化	客室電話機不要
工事不要	通話料無料	

### 導入のメリット

配線不要で簡単導入。機材の購入・維持費を削減。



### 参考価格

お問い合わせください。

## asagotta callをもっと便利に

QRコードの印刷を不要に

asagotta TV 導入で  
詳細はP.4へ→



NFCタグに書き込みで



asagotta mini 導入で  
詳細はP.10へ→



ゲストだけでなく、スタッフ間や拠点間通話、外線も可能に

内線電話構築について、詳細はP.16へ→

お手軽インフォメーション

# asagotta mini



## スマホで手軽にホテルインフォメーションを。

ゲストのスマホを利用したホテルインフォメーションシステムです。専用アプリや専用端末なしにQRコードを読むだけで利用可能。テレビを設置しない客室でもホテルの情報をペーパーレスでご案内できるようになります。

専用アプリ・専用端末不要	部屋番号の紐付け	フロント問合せ削減	付帯収入UP	業務効率化
--------------	----------	-----------	--------	-------

### 導入のメリット

#### フロント問い合わせ削減

ホテルの情報をasagotta miniに集約。ゲストは館内施設や周辺観光案内、ルームサービスまで、スマホから手軽に情報を取得できるため、フロント問い合わせを大幅に削減。



#### 付帯収入アップ

館内施設の混雑状況の表示や、ルームサービス・お土産物販売をテレビで行うことによってゲストが利用しやすくなり、付帯収入アップが期待できます。

#### 業務効率化

情報の更新はCMSを利用してホテルで随時更新が可能。CMSに日本語を入力すると、自動で各国語に翻訳されるのも人気のサービスです。

### 機能のポイント

#### QRコードを読み込むだけで利用可能

専用アプリ・端末をインストールすることなく、ゲストのスマホでQRコードを読み込むだけで利用可能。PMS連携により部屋番号を紐付けることで、手動で部屋番号を入力したり、アカウント作成をする必要もなくなります。

#### 個別のサービスも提供可能

PMS連携により部屋番号を紐付けられるので、ルームサービスやフロントへの内線電話、チェックアウトなどの個別のゲストへのサービスも簡単操作でご利用いただけます。



### 機能一覧

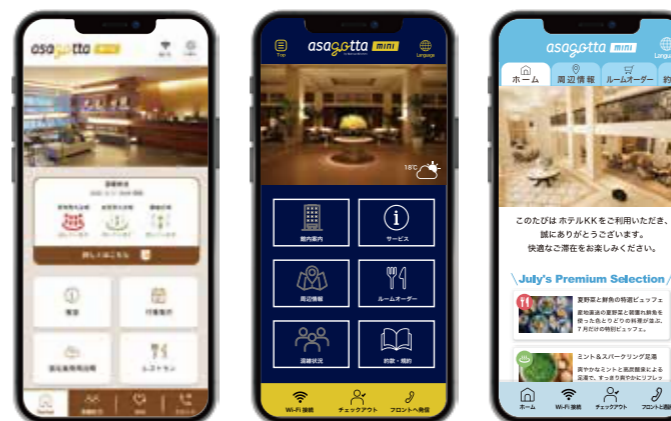
- 館内・周辺案内
- 天気予報
- Wi-Fi 情報
- 多言語表示
- インフォメーション上に動画を表示
- リモートで情報更新・保守
- CMS

### 標準機能

### オプション機能

- フロントへの内線通話
- チェックアウト
- ルームサービス・物販
- 混雑状況表示
- メッセージランブ
- 有人チャット
- 他社CMS連携

### デザインバリエーション



ホテルの雰囲気やゲストの傾向、コンテンツの種類・数に合わせて専門チームがご提案します。

### 参考価格

初期費用	標準価格..... ¥300,000~ (新規開発料金等は別)
月額料金	オリジナルデザイン料金..... 要見積り オプション機能導入費用..... 要見積り (混雑状況表示、ルームオーダーなど) ライセンス料金..... 1部屋¥200~ (最低料金¥40,000) オプション機能利用料金..... 要見積り ネットワーク等保守料金..... ¥10,000~ (保守範囲による)
その他	現地調査費・プリンタ等の機材費・ ネットワーク機器費用など(都度見積り)

## asagotta miniをもっと便利に!

asagotta cartaを客室に設置し、asagotta miniへのQRコードを表示させることで、QRコードの印刷・手渡しも不要に。



読み取り →



電子ペーパーソリューション

asagotta carta

asagotta cartaについて詳細はP.14へ→

ゲストのスマホ

混雑状況表示システム



# シンプルな機器構成で 施設の混雑状況を手軽に見える化!

多くのシステムに必要な設備はWi-FiとUSB電源のみで大掛かりな工事は不要。今ある設備を生かしたり、汎用のマイコンを利用しながら、シンプルな機器構成で混雑状況を発信することができます。

手動で更新

自動更新



PC・タブレット



リモコン



カメラセンサー



ランドリーセンサー



ロッカーセンサー

発信



ホームページ



ホテルインフォメーションと連携



サインージ

導入のメリット

### スタッフ業務削減

混雑状況をセンサーやカメラなどで自動検知することでスタッフの手間をかせさせません。手動でステータス更新する場合も簡単に行えるUIにこだわっています。もちろん混雑状況を配信することで人流をコントロールすることも。

### 柔軟なカスタマイズ

発信用Webページのデザインはもちろん、混雑ステータスの段階数や、各段階の基準値、表示させる文言もカスタマイズ可能です。スタッフのオペレーションやホテルの特性に合わせて設計します。

更新方法ラインナップ

#### 管理コンソール 手動

PC・タブレットなどを用いて、管理用URLにアクセスし、1クリックでステータスを更新します。予算を抑えたり、短期納期で混雑状況を発信する必要がある場合におすすめです。



#### ステータス更新用リモコン 手動

汎用のマイコンを使ったステータス更新システムです。混雑時でも手軽に更新できます。本体は直径5cm。フロントやカウンターに置いておいても邪魔になりません。専用のスタンドを制作することも可能です。



#### カメラセンサー 自動

AIカメラを利用し、取得した画像内の人数データから混雑状況を可視化します。レストランやフロントなど、様々な場所に設置できます。



#### IoT非対応の洗濯機でも ランドリーセンサー 自動

電力検知により運転状況を把握します。このため、IoT非対応の洗濯機でも混雑状況の発信が可能になります。



#### プライバシーを守りながら検知 ロッカーセンサー 自動

大浴場やジムの更衣室などのカメラが設置できない場所でも、ロッカーの使用状況をセンサーで検知します。出入口のカメラ検知よりも高い精度を発揮します。



#### その他、日々開発中

ホテルからの依頼を受ける度に、距離センサーや温度センサーなど、様々な技術を駆使して最適な検知システムを開発しています。ホテルでのお困りごとをぜひご相談ください!

発信方法

標準でasagotta vistaから検知する情報のみ一覧できるWebページをご用意します。サインージやホームページ、ホテルインフォメーション等にリンクを貼ることでゲストへ発信できます。

### オプション

他社の混雑状況システムをご利用の場合でも、API連携をすることで全施設の混雑状況を一元化したWebページを制作することができます。ホテルの雰囲気や施設数、利用頻度、表示媒体に合わせて、見やすく自由にデザインします。

参考価格

月額料金	基本料金.....¥10,000~ センサー1箇所につき.....¥2,000~	その他	現地調査・プリンタ等の機材費・ ネットワーク機器費用など(都度見積もり)
------	---	-----	---



何にでも着せ替えられる 電子ペーパーソリューション

# asagotta carta

## 電子ペーパーでホテルDXを加速。

PMS連携により、各ゲストの情報を紐づけた個別QRコードをasagotta cartaに表示し、客室に設置することで、ゲストのスマートフォンを介して様々なサービスを提供することが可能になります。従来はテレビや客室電話機など、用途ごとに様々な機材を設置していたサービスを一元化できます。



QRコードの印刷・手渡し が不要に	チェックイン と同時に 自動更新	個人情報 保護	低コスト	長寿命
----------------------	------------------------	------------	------	-----

### 導入のメリット

#### QRコードの印刷・手渡しが不要に

asagotta cartaを客室に設置しておけば、ゲストは客室からQRコードを読み取ることができます。チェックインの際に印刷・手渡しする手間も、紛失されるリスクもなくなります。

#### 手間なくセキュリティが守られる

QRコードは、ゲストがチェックインする度にPMSを介して自動更新される一意的なものです。使い回しができないので安心です。

#### 専用アプリ・ログイン不要

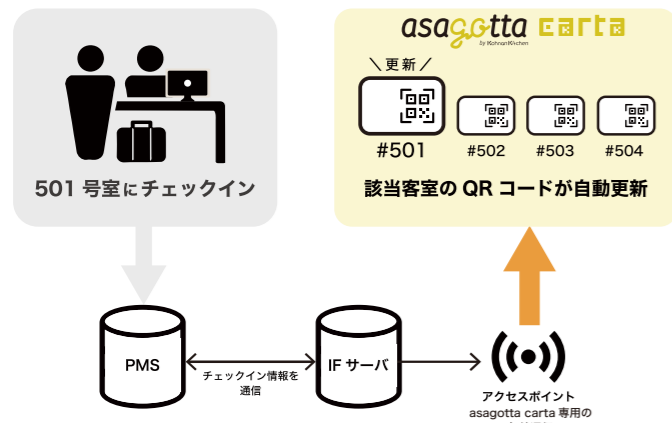
ゲストは表示されたQRコードをスマホで読むだけで様々なサービスを受けられます。専用アプリをインストールしたり、手動で部屋番号を入力したりする手間も不要です。

#### 簡単設置

無線を介して更新し、電源はボタン電池で動作するため各客室の工事不要で簡単に設置できます。客室にLANの配線やアクセスポイントが設置できない施設でもご利用いただけます。

#### 長寿命

電力を消費するのは画面の更新時のみのため、バッテリーの寿命はおおよそ3年と長く、一度設置すれば低コストで長期間維持することができます。



### 活用の一例



#### ホテルインフォメーション

館内案内などの一般的な情報だけでなく、ルームサービスやメッセージ機能などの個別のサービスもご利用いただけます。  
asagotta miniについて詳細はP.10へ→

#### チェックアウト

精算がある場合でもスマホで完結。お帰りの際にフロントに立ち寄っていただく必要がなくなり、フロント業務を削減できます。

#### 内線電話

ゲストのスマホでフロントへの内線電話をかけられるようになります。客室電話機が不要になるため、機器代金や月額固定費を大幅に削減できます。

#### モバイルオーダー

お料理のルームオーダーやアメニティの注文に活用。客室以外にも、レストランやラウンジに設置して、テーブル番号と紐づけることで活用できます。

### 機種ラインナップ



用途や設置場所によって、ぴったりの機種をご提案します。

ディスプレイサイズ	4.2 inch	3.5 inch	2.9 inch	2.1 inch
カラー	白/黒/赤	白/黒/赤/黄	白/黒/赤	白/黒/赤

価格は購入個数や購入時期、オンプレミス/クラウドの別によって変動します。本体1台2,000円～(機種によって異なる)。その他、ご依頼内容に合わせて最適な機種をご提案します。

### 参考価格

初期費用	標準価格..... ¥150,000～ (機器代金、新規開発費用、設定・設置費用は別)	月額料金	ライセンス料金..... 1台¥200～
	オリジナルデザイン料金..... 要見積り	その他	現地調査費・機材費・ ネットワーク機器費用など(都度見積り)
	サーバー構築..... ¥300,000～		

開発ごぼれ話 「客室にテレビはいらない」。ある旅館スタッフの方からの一言で開発に。

毎年出展している展示会にご来場いただいたある旅館スタッフの方がふともらした一言「客室にテレビはいらない」。テレビがなくても電子ペーパーがあれば客室のDX化を進めることができるのではないかと、とひらめき、開発。予想通り、客室のペーパーレスを実現しつつ、ゲストにとっても情報を得やすくなり、また、一度導入すれば管理も楽々、と一石二鳥も三鳥もあるシステムになりました。

# ITインフラ環境の整備も甲南キッチンにお任せください。

システム開発だけでなく、テレビ設置工事、IP電話販売やIP-PBX構築、インフラまで含めて一貫して設計することで、より無駄なく、使い勝手のいいシステムの構築が可能に。視点でアプリやシステムを提供することができます。

【そのほかに提供可能なサービスのご案内】

## 内線電話・IP電話構築

ホテルの規模や運営スタイルに合わせた最適な通話環境を実現



### \\ ホテル業務の効率化 //

- IVR(自動音声応答)の構築
- スタッフのスマホでの受電
- コールセンター機能 - 発信者情報をパソコンに自動表示
- PMS等ホテルシステムとの連携 宿泊者情報を表示

### \\ 客室・館内電話環境の最適化 //

- 客室電話設置・移設・増設
- フロント-客室-バックオフィス間の連絡をスムーズに
- グループホテルの拠点間内線
- ホテルの規模・運用に合わせたサービスや方式の選定

ソフトウェア:Asterisk, 3CX, Twilio等  
構築方法:クラウド型, オンプレミス型

## 導入事例

### 事例①全国チェーンホテルのIP-PBXの構築

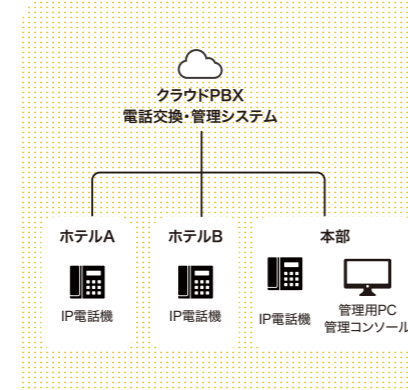
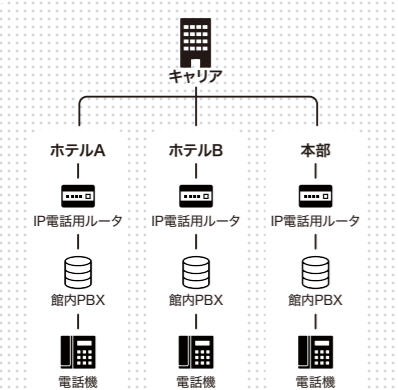
「全店舗で電話機の入替えが必要で、従来の方式だと新しい機器の購入と工事に1000万以上かかるらしい。この場合、保守も煩雑になるので他に何か方法はあるか」との相談があり、IP-PBXをご提案。初期費用・運用コストの大幅削減へ。

従来 | 各拠点で設置型IP電話を運用

- こんな課題が…
- ☑ 運用工数、機材の購入・保守費用の増大
  - ☑ 計画的な設備更新が難しい

ご提案  
クラウド型電話システムへの移行

- 👍 初期費用の大幅削減
- 👍 運用コスト30%減



### 事例②PMS連携

IP電話にPMS連携を行うことによって、内線がかかってきた際に、電話機本体にゲストの名前が表示されるように。受電時に「〇〇様、いかがなさいましたか」と呼びかけられるため、ゲストに安心を与え、サービスの満足度向上へ。

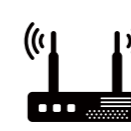
## ネットワークシステム構築

安定した通信インフラを、設計から保守まで一貫サポート

### 施工サービス



LAN配線工事



アクセスポイント設置



VPN構築



サーバ構築

### 詳細な現地調査

電波強度測定により、適切にアクセスポイントを設置することで全ての部屋に安定したWi-Fiを提供します。ネットワーク更改の場合は、接続不良や速度低下の原因を徹底的に検証することで通信環境を改善します。



### ホテルの特性やニーズに合わせた設計

建物構造や、客室レイアウト、客室数に応じた最適な設計を行います。宿泊客と業務ネットワークを分離したり、グループホテルとの連携も可能です。



## サポート・保守

エンジニアが一次切り分けを行い、万が一のトラブルも迅速解決

- 👍 導入から保守まで一貫してサポート。
- 👍 館内レイアウトを考慮した設計、繁忙期・閑散期に応じたホテル運営を止めない導入計画など、柔軟に対応いたします。
- 👍 導入後はリモートでの保守はもちろん、オンサイト対応が必要な場合も迅速にかけつけます。
- 👍 24時間365日のサポートも可能です。

料金例

case 01 | 100室のビジネスホテルの場合

ペーパーレス化してホテルの情報をテレビに一元化したい！素泊まりのゲストも多いので、最低限の機能だけでOK。テレビ本体やネットワーク環境は既存のものを継続的に使用したいです。

	品目	単価	数量	価格
初期費用	ホテルインフォメーション初期費用	¥300,000	1	¥300,000
	テレビ設定費用	¥7,000	100	¥700,000
	雑工事	¥100,000	1	¥100,000
	現地調査費	¥100,000	1	¥100,000
	合計			¥1,200,000
月額費用	最低料金	¥40,000		¥40,000
	合計			¥40,000

asagotta TVをオプションなしで導入する  
シンプルプラン

case 02 | 300室のリゾートホテルの場合

ゲストにはホテルの中でとにかく楽しんでいただきたいから、ルームオーダーや混雑状況表示、客室精算などのオプション機能は必須。ゲストのスマホも利用して、利便性をさらに高めたい！

	品目	単価	数量	価格
初期費用 asagotta TV	ホテルインフォメーション初期費用	¥300,000	1	¥300,000
	オリジナルデザイン費用	¥200,000	1	¥200,000
	オプション機能初期開発費用	¥2,000,000	1	¥2,000,000
	客室テレビ設定費用	¥6,000	300	¥1,800,000
	合計			¥4,300,000
初期費用 asagotta mini	初期費用	¥300,000	1	¥300,000
	オリジナルデザイン費用	¥200,000	1	¥200,000
	ホテルシステム連携費用	¥300,000	1	¥300,000
	合計			¥800,000
初期費用 asagotta carta	初期開発費用	¥150,000	1	¥150,000
	各種初期設定	¥400,000	1	¥400,000
	サーバー設置費用	¥100,000	1	¥100,000
	LAN配線工事	¥500,000	1	¥500,000
	機材			
	サーバー、ストレージ等	¥1,300,000	1	¥1,300,000
	ESL本体代金	¥6,000	300	¥1,800,000
ネットワーク機器	¥1,700,000	1	¥1,700,000	
	合計			¥5,950,000
初期費用 asagotta vista	混雑状況システム構築費用			
	ランドリー	¥500,000	1	¥500,000
	大浴場	¥360,000	1	¥360,000
	レストラン	¥95,000	1	¥95,000
	クラウドセットアップ費用	¥100,000	1	¥100,000
	センサー機器	¥10,000	50	¥500,000
	リモコン	¥20,000	1	¥20,000
	合計			¥1,575,000
初期費用 その他	現地調査費	¥150,000	1	¥150,000
	雑工事	¥1,000,000	1	¥1,000,000
	合計			¥1,150,000
月額費用	asagotta TV基本ライセンス料	¥200	300	¥60,000
	オプション利用料(清掃管理、チェックアウト、混雑状況連携、ルームオーダー)	¥400	300	¥120,000
	asagotta mini基本ライセンス料	¥200	300	¥60,000
	asagotta vista基本ライセンス料	¥10,000	1	¥10,000
	asagotta vistaセンサー料金	¥2,000	6	¥12,000
	ネットワーク保守	¥30,000	1	¥30,000
	合計			¥292,000

asagotta TVにオプションを搭載。  
さらにasagotta miniやcarta、vistaを導入するリッチなプラン

開発の歴史から見るasagotta

asagotta History

asagotta はホテルの課題に合わせて、日々進化しています。

- 2019 ● 7月 ホテルインフォメーションシステム「asagotta TV」をリリース
- 2020 ● 4月 ゲストからフロントへの内線システム「asagotta call」を開発
- 2022 ● 10月 asagotta TVに清掃管理システムを追加  
asagotta TVの多言語表示に中国語・韓国語表示を追加
- 2023 ● 5月 asagotta TVにルームオーダー機能を追加
- 2024 ● 1月 混雑状況表示システム「asagotta vista」をリリース  
ランドリー混雑状況表示機能を開発
- 4月 asagotta TVにCMS連携機能を追加
- 5月 asagotta TVにトップページへの動画表示機能を追加
- 7月 asagotta TVにショッピング機能を追加  
スマホでインフォ「asagotta mini」をリリース
- 8月 asagotta TVにアラーム機能、避難誘導機能を追加  
asagotta vistaにステータス更新用リモコンを追加
- 9月 asagotta TVにメッセージランプ機能を追加
- 11月 電子ペーパーソリューション「asagotta carta」をリリース
- 2025 ● 2月 asagotta vistaにロッカーセンサーを追加
- 3月 asagotta TVのCMS連携機能に多言語自動翻訳機能を追加
- 5月 asagotta vistaにカメラセンサーを追加
- 7月 asagotta TV、miniにchat bot機能を追加
- 9月 スマートTVシステムの超シンプルプラン「asagotta Lite」をリリース
- 12月 民泊向けインフォメーションシステム「asagotta air」をリリース  
病院向けインフォメーションシステム「ospetta」をリリース
- 2026 ● 1月 asagotta TVにゲーム機能を追加  
タブレットでインフォ「asagotta Bread」をリリース

## 導入の流れ

### 要件定義フェーズ

2週間~1ヶ月

ヒアリング  
現地調査  
現状分析

お見積り  
ご発注

### 構築フェーズ

1~2ヶ月

システム構築

コンテンツ制作  
掲載情報入力

設置工事  
校正・修正  
操作研修

### 利用フェーズ

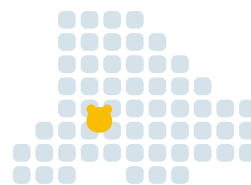
導入完了  
稼働開始

保守  
ヘルプ  
追加案件

構築および導入期間はホテルの規模や開発内容により変動します。**お急ぎの場合はご相談ください。**

## asagotta 導入実績

# 全国42施設・5300室



### 北海道

- ・ ラ・ジェント・ステイ札幌大通

### 九州・沖縄

- ・ クロスライフ博多天神
- ・ クロスライフ博多柳橋
- ・ ホテル オリエンタル エクスプレス 福岡中洲川端
- ・ ホテル オリエンタル エクスプレス 福岡天神
- ・ 別府温泉 杉乃井ホテル
- ・ 沖縄ハーバービューホテル
- ・ オリエンタルホテル 沖縄リゾート&スパ

### 関西

- ・ ホテルSUI京都清水
- ・ オリエンタルホテル京都 六条
- ・ 神戸メリケンパークオリエンタルホテル
- ・ オリエンタルホテル ユニバーサル・シティ
- ・ オデシススイーツ大阪エアポートホテル
- ・ ホテル日航奈良
- ・ soyo-ne kyoto sanjo
- ・ soyo-ka kyoto sanjo
- ・ yugen kyoto shijo

### 関東

- ・ オリエンタルホテル 東京ベイ
- ・ チサン ホテル 蒲田
- ・ ホテル オリエンタル エクスプレス東京銀座

### 中部

- ・ ホテル オリエンタル エクスプレス 名古屋栄
- ・ 下呂温泉旅館協同組合

### 中国

- ・ ベッセルホテル福山



## 甲南キッチン

<https://kohnan-kitchen.net>



代表社員

砂田 祥平



ネットワーク  
エンジニア

伊藤 彰洗



セールス  
エンジニア

坂元 一斗



CTO

大久保 正彦




ディレクター

河村 雄太



エンジニア

田崎 慧



フロントエンド  
エンジニア

灰掛 勇次



経理

岩田 ひとみ



広報

有田 亜希子



庶務

河田 未生



デザイナー

中田 莉生奈

サービス詳細やお見積もりなど  
お気軽にお問い合わせください

TEL: 078-862-3833 MAIL: [info@kohnan-kitchen.net](mailto:info@kohnan-kitchen.net)  
兵庫県神戸市東灘区向洋町中6丁目9番地 神戸ファッションマート4E-05

